


Gli indispensabili  
quando è in arrivo un bebè!



Un mondo nuovo da scoprire













## Ecco ALCUNI CONSIGLI per fare la VALIGIA QUANDO NASCE IL BIMBO/A













Calcola il numero di cambi in base ai giorni di degenza: 3/4 in caso di parto naturale, 5/6 in caso di parto cesareo.

-  Body intimi o magliette, mezza manica, taglia 0 o 1 mese:  
in cotone da Maggio a metà Settembre  
in cotone felpato o cotone/lana da metà Settembre ad Aprile
-  Calzini primi giorni in cotone, cotone felpato o lana in base alla stagione
-  Mutandine anatomiche in cotone o spugna in base alla stagione, taglia 0 o 1 mese
-  Ghettime in cotone, spugna o ciniglia in base alla stagione, taglia 0 o 1 mese
- Tutine da Maggio a metà Settembre, taglia 0 o 1 mese**
-  Tutine intere o completini clinica (coprifasce+ghettine) in cotone di jersey o piquet, spesso richiesti dagli ospedali con aria condizionata
-  Pagliaccetti o completini corti mezza manica in cotone di jersey, spesso richiesti dagli ospedali senza aria condizionata
- Tutine da metà Settembre ad Aprile, taglia 0 o 1 mese**
-  Tutine intere o completini clinica (coprifasce+ghettine) in ciniglia o interlock (cotone leggermente felpato)
-  Sacchetti con etichetta adesiva su cui indicare il nome e il numero di cambio
-  Una copertina in cotone, ciniglia, pile o lana in base alla stagione, da utilizzare per la nursery e per allattare, misura carrozzina o culla
-  Un golfino di cotone o lana oppure una felpina, solo da Settembre a Maggio
-  Un paio di cuffiette in cotone o ciniglia in base alla stagione, taglia 38 e 40
-  Sei bavaglioni
-  Infine consigliamo un capo spalla per l'uscita dall'ospedale: un giubbottino medio peso nelle stagioni intermedie
-  un sacco o tutone termico nelle stagioni più fredde

## Occorrente per il rooming in (quando scegli di tenere il bimbo in camera), alcuni ospedali chiedono

-  Un pacco pannolini taglia 2-5 kg
-  Un liquido detergente con dosatore
-  Un olio idratante
-  Una crema cambio pannolino
-  Un succhietto con contenitore
-  Una catenella portasucchietto
-  Tre salviette per asciugare il bimbo, in spugna o tricogarza (morbido cotone assorbente)
-  Un confezione di salviettine umidificate






























## Prepariamo la valigia per la mamma

-  Un pacco pannoloni post parto di tipo svedese o a mutandina in base alla richiesta dell'ospedale
-  Una confezione di coppette assorbilatte, usa e getta o lavabili in cotone
-  Una confezione di almeno 4 paia di slip post parto in rete o tessuto non tessuto
-  Una crema antiragadi
-  Una vestaglia
-  Una camicia da notte per il parto, consigliabile aperta fino in fondo
-  Una camicia allattamento oppure 1 pigiama allattamento per ogni giorno di degenza
-  Due/tre paia di calze in cotone consigliate come protezione igienica
-  Un reggiseno allattamento in cotone o microfibra anallergica più un eventuale per il cambio
-  Un pacchetto di salviettine per detergere il seno
-  Una fascia o guaina post parto della taglia portata pre-gravidanza (se previsto cesareo preferibile la fascia)
-  Un detergente intimo














## Per il rientro a casa







-  Bende ombelicali (non sempre il moncone ombelicale si stacca in ospedale, di conseguenza dovreste medicarlo tutti i giorni)
-  Almeno due confezioni di garze sterili (da utilizzare sia per disinfettare l'ombelico sia per la pulizia di occhi e viso)
-  Un flacone di alcool etilico
-  Un aspiratore nasale
-  Una confezione di acqua fisiologica (meglio se anche oftalmica)
-  Un termometro per la febbre
-  Un termometro per il bagnetto
-  Un detergente liquido a ph fisiologico
-  Un tubetto di pasta per il cambio
-  Una confezione di olio o crema per il massaggio e l'idratazione del bebè
-  Uno shampoo
-  Un latte e detergente
-  Un'acqua di colonia
-  Un amido di riso rinfrescante ed emolliente per i mesi estivi
-  Un paio di forbicine
-  Una spazzolina più pettinino
-  Una pettinella per la crosta lattea
-  Una spugna di mare piccola
-  Salviettine detergenti
-  Un pacco di teli igienici usa e getta
-  Una bilancia (da noi puoi anche noleggiarla! Chiedi in reparto)
-  Un pacco di pannolini taglia 2-5 kg (si consumano mediamente 6/8 pannolini al giorno)
-  Un contenitore eliminaodori per la raccolta dei pannolini
-  Almeno due quadrati di spugna per asciugare il bimbo
-  Un coprifasciatoio in spugna
-  Un umidificatore per la cameretta
-  Radioline ricetrasmittenti per la sua sicurezza
-  Un aerosol per la corretta igiene delle vie aeree
-  Un cuscino allattamento

## Per l'allattamento

### MISTO O ARTIFICIALE:

















-  2 biberon da 125 ml
-  2 biberon da 250/300 ml
-  Uno sterilizzatore compatibile con i biberon scelti
-  Una vaschetta scolabiberon
-  Uno scaldabiberon casa e auto
-  Uno scovolino per la pulizia del biberon
-  Un thermos portabiberon
-  Uno o due succhietti in caucciù o silicone
-  Una catenella portaciuccio

### NATURALE:






















-  Una confezione di coppette assorbilate
-  Una confezione di salviettine detergenti specifiche per il seno
-  Un cuscino allattamento
-  Una crema per la cura del capezzolo (come prevenzione o cura per le ragadi)
-  Un reggiseno allattamento
-  Un tiralatte in caso di necessità



## Gli indispensabili da 0 mesi +

-  Un trio composto da passeggino, seggiolino auto (0-13 kg), navetta
-  Un kit auto per navetta nel caso in cui si debbano fare viaggi lunghi nei primi mesi di vita
-  Un sacco invernale per ovetto nei mesi freddi
-  Una borsa nursery
-  Un ombrellino
-  Una zanzariera (in base alla stagione)
-  Un parapigioggia per ovetto o carrozzina
-  Una culla oppure un riduttore lettino
-  Un set materassino con cuscino per carrozzina
-  Tre set lenzuolino completi per carrozzina (per chi utilizza la culla, da noi è disponibile il sotto con angoli per culla)
-  Due salvamaterasso con traversina impermeabile incorporata, disponibile con o senza angoli
-  Una o due copertine di lana, ciniglia, pile, cotone o cotone piquet in base alla stagione
-  Un marsupio
-  Una sdraietta
-  Un mobile fasciatoio con o senza vaschetta
-  Una tasca portaoggetti a muro per il bagno o la cameretta

## Gli indispensabili da 6 mesi +

-  Un lettino con sponde
-  Un materasso antisoffoco
-  Un cuscino antisoffoco
-  Una zanzariera da lettino per i mesi estivi
-  Tre set lenzuola completi da lettino
-  Due salvamaterasso con traversina impermeabile incorporata, disponibile con o senza angoli
-  Un set completo di piumone sfilabile, paracolpi e federa
-  Una coperta in lana o pile o ciniglia imbottita per i mesi invernali
-  Una coperta in cotone o cotone piquet per i mesi estivi
-  Un seggiolone pappa
-  Un girello
-  Un box o un tappeto da gioco da utilizzare anche nel box
-  Un seggiolino da tavolo
-  Un lettino da viaggio
-  Un seggiolino auto (9/18 kg o 0/18kg in base alla crescita del bimbo)
-  Un passeggino ultraleggero
-  Un cancelletto di sicurezza
-  Un collarino per sostenere il collo durante i lunghi viaggi
-  Un sacco invernale per il passeggino
-  Una zanzariera da passeggino (in base alla stagione)
-  Un parapigioggia da passeggino (in base alla stagione)

[www.bimbostore.com](http://www.bimbostore.com)

